

PORTAL DO ALUNO – FACULDADE DE BALSAS

Olá Caro Aluno!

Com imenso prazer desejamos Boas Vindas ao **PORTAL DO ALUNO** da Faculdade de Balsas.

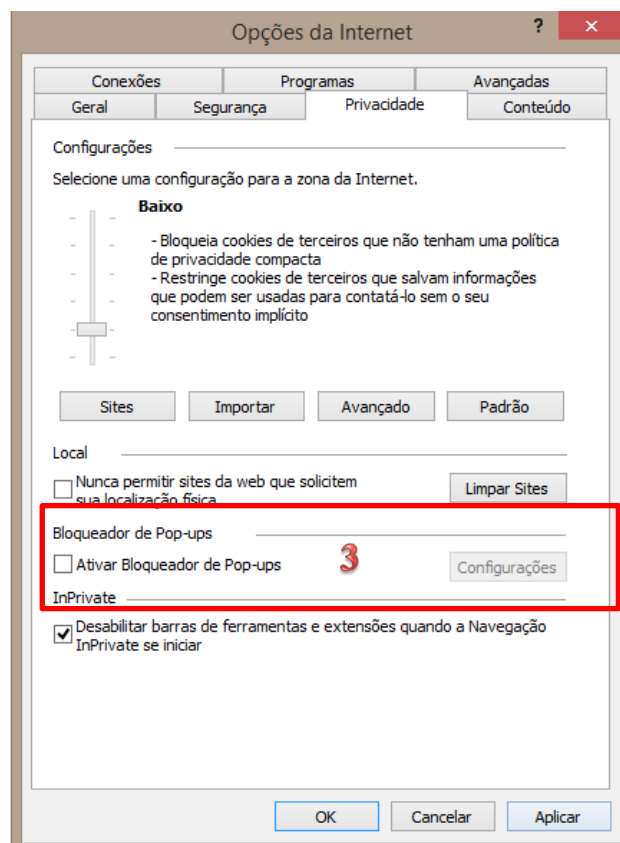
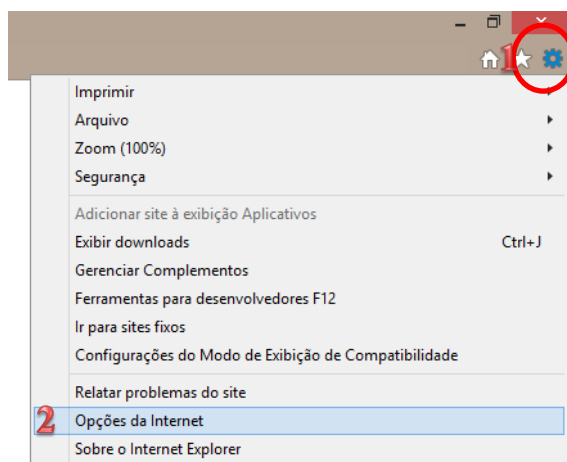
Para o acesso ao PORTAL DO ALUNO o mesmo deve estar devidamente matriculado no período letivo vigente da IES, disponibilizando ao aluno o acesso às informações acadêmicas, financeiras, biblioteca e avaliação institucional.

O acesso ao Portal do Aluno da Faculdade de Balsas será possível desde que o aluno utilize:

Navegador de acesso a Internet – **Internet Explorer**, é necessário desabilitar o bloqueador de pop-ups. Conforme a explicação no navegador abaixo:

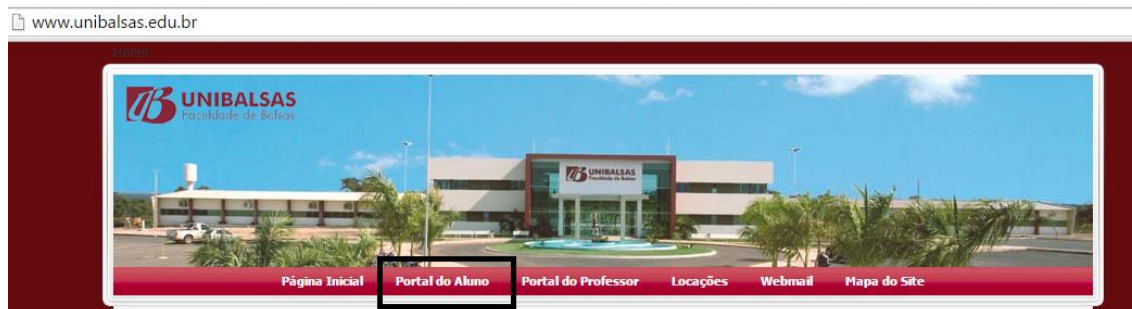
BLOQUEADOR DE POP-UPS - INTERNET EXPLORER

Entrem no navegador e click em 1. Configuração / 2. Opções de Internet / 3.Privacidade e desabilite a caixa de bloqueador de pop-up, logo em seguida click em aplicar e ok.

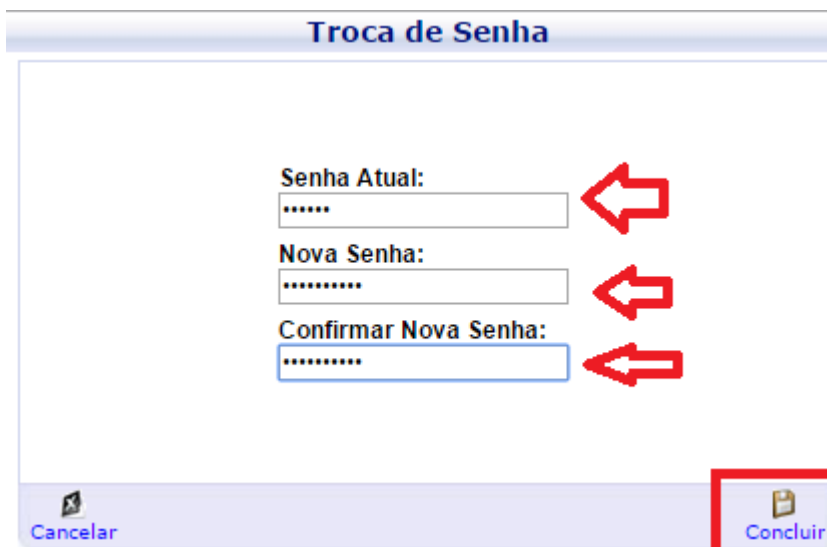
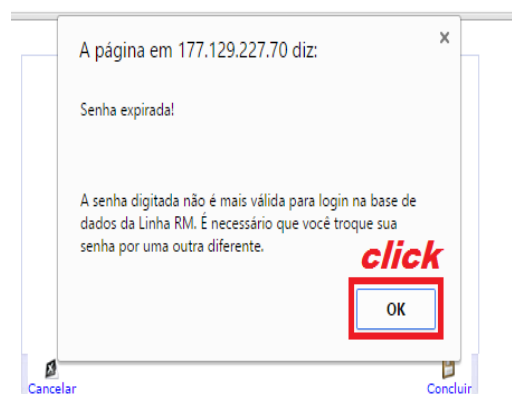


PRIMEIRO ACESSO

Passo 01: Entre no site www.unibalsas.edu.br. Logo em seguida click em portal do Aluno.

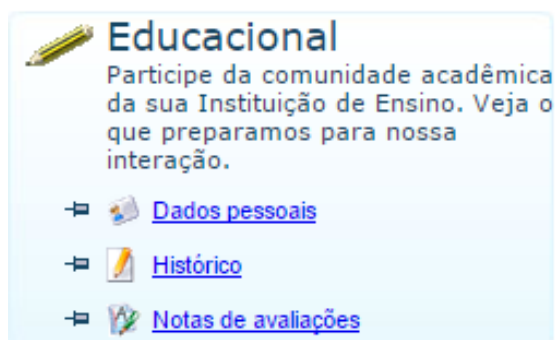


Passo 02: Faça o Login inserindo seu Número de Matrícula **ex: 12.1.11324** e a senha padrão **123456**. Ao acessar o sistema direciona em seu primeiro acesso a troca da senha padrão, a nova senha deve conter no mínimo 6 caracteres.

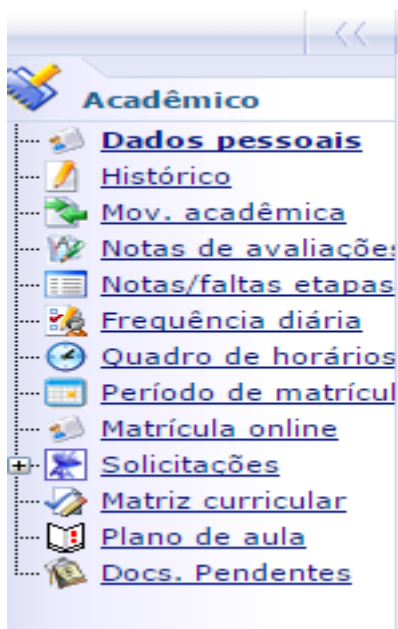


Nova Senha

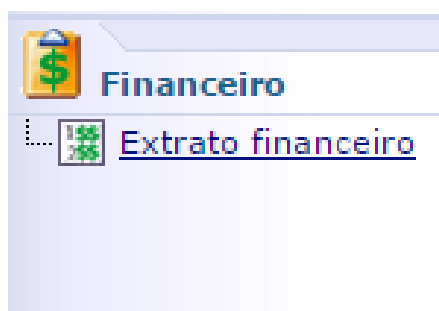
Passo 3: Após o Login e a mudança de senha entre em EDUCACIONAL



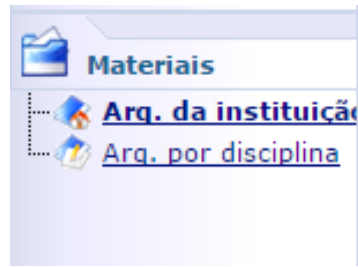
Passo 4: Acesso a informações Acadêmicas. Visualização de Notas, Faltas, histórico entre outros recursos.



Passo 5: Extrato Financeiro – Impressão Boleto e visualização da situação financeira



Passo 6: Download de Arquivo por disciplinas. Os professores disponibiliza ao seus alunos arquivos.



Passo 7: Avaliação Institucional on-line.



PARA MAIORES INFORMAÇÕES SOBRE O PORTAL DO ALUNO , TÉCNICAS
E DE ACESSO ENTRE EM CONTATO COM NTI@UNIBALSAS.EDU.BR