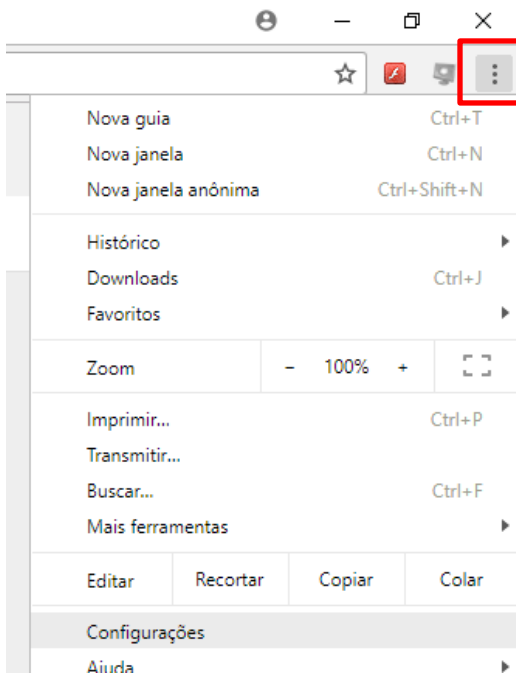
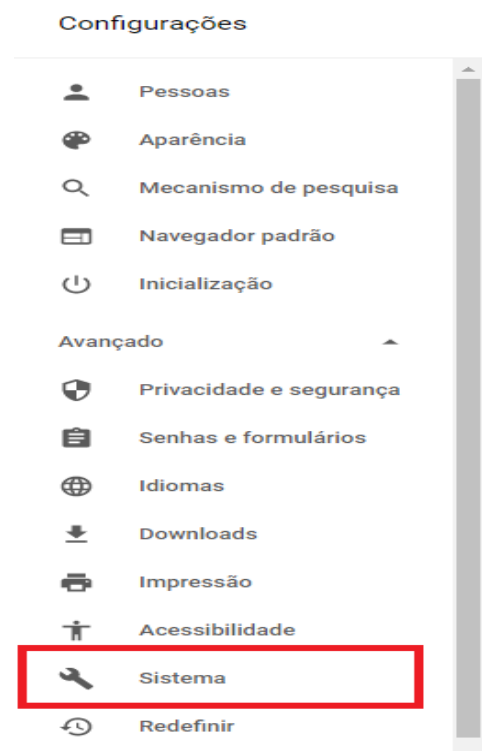



## PORTAL ALUNO

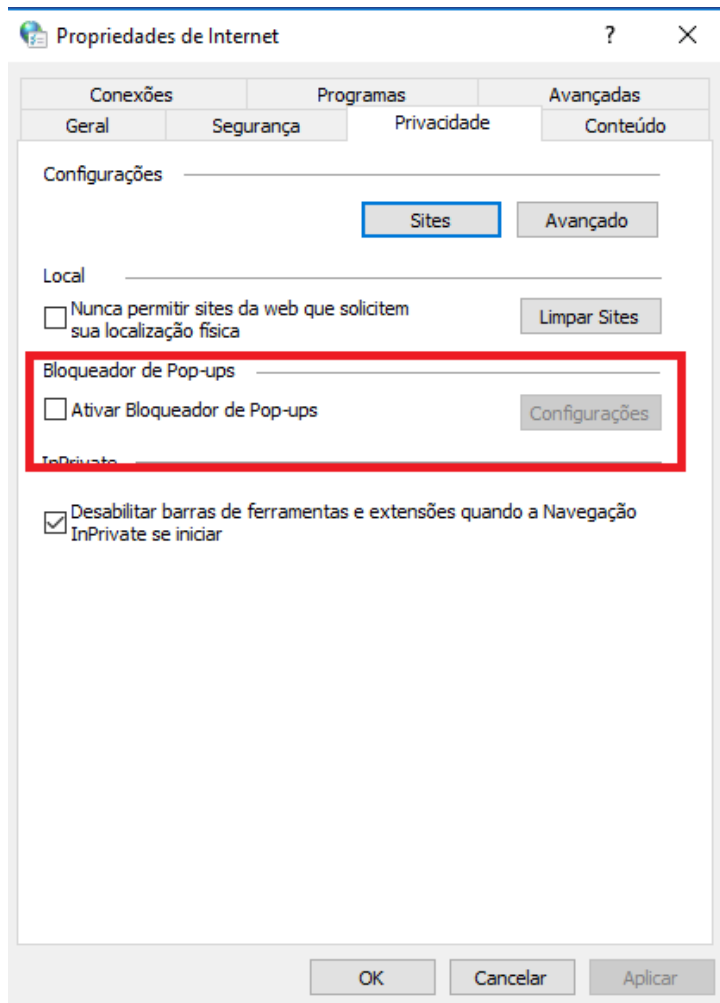


**Passo 1:** Desabilite o bloqueador de Pop-up do seu navegador, o exemplo abaixo se refere ao navegador Chrome. Selecione Configurações.



**Passo 02:** Em configurações acesse Sistema, em seguida selecione configurações de Proxy.






**Passo 03:** Na aba Privacidade desmarque a opção Ativar Bloqueador de Pop-ups. Esse processo de desbloqueio é realizado uma única vez.

Após esse desbloqueio o aluno deve acessar o portal


**Passo 04:** Para acessar o portal do aluno [www.unibalsas.edu.br](http://www.unibalsas.edu.br), selecione portal do aluno.



**Passo 05:** Insira seu usuário (nº Matrícula e senha ). Conforme a imagem abaixo:



Início



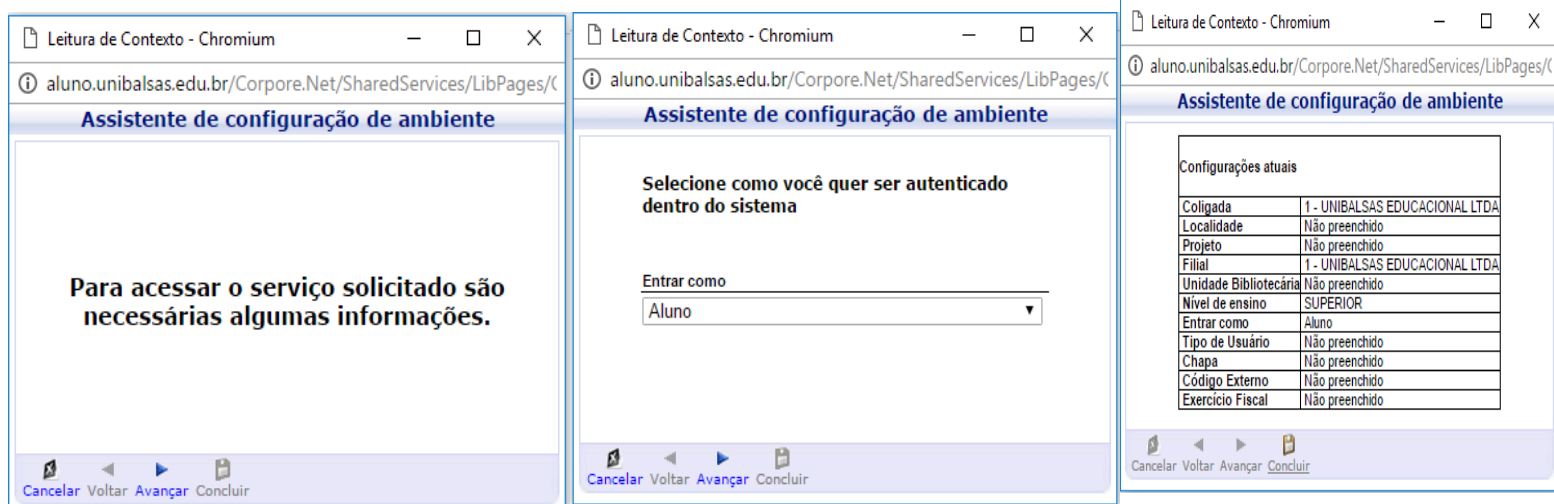
**Educacional**  
Participe da comunidade acadêmica da sua Instituição de Ensino. Veja o que preparamos para nossa interação.

- [Diário de classe](#)
- [Aro da instituição](#)
- [Quadro de horários](#)

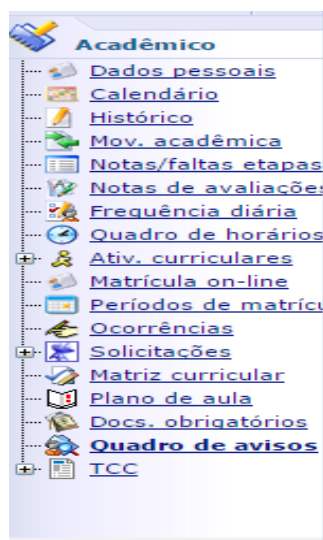
CLIQUE EM EDUCACIONAL

**Passo 06:** Clique em Educacional

**Passo 07:** Os alunos com primeiro acesso deve realizar a configuração de ambiente neste acesso, para aparecer essa informação o navegador do usuário deverá estar desativado o bloqueado de pop-up.

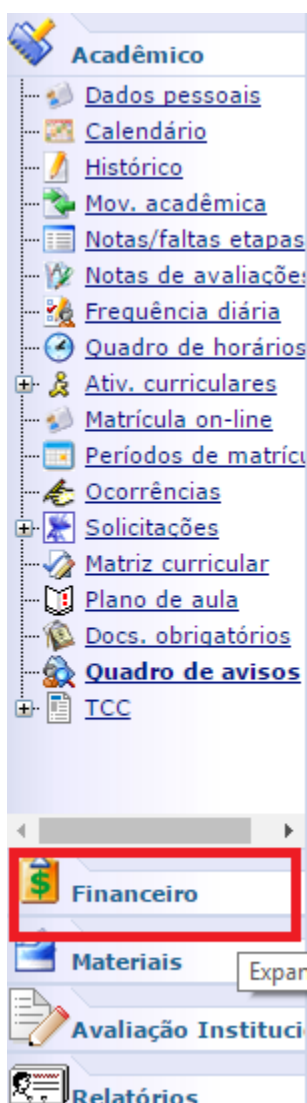
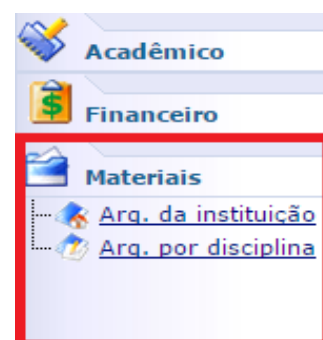


Configurações atuais	
Coligada	1 - UNIBALSAS EDUCACIONAL LTDA
Localidade	Não preenchido
Projeto	Não preenchido
Filial	1 - UNIBALSAS EDUCACIONAL LTDA
Unidade Bibliotecária	Não preenchido
Nível de ensino	SUPERIOR
Entrar como	Aluno
Tipo de Usuário	Não preenchido
Chapa	Não preenchido
Código Externo	Não preenchido
Exercício Fiscal	Não preenchido

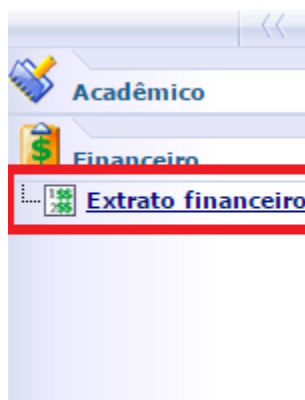


**Passo 08:** Na aba acadêmico, o aluno visualizará todas as informações acadêmica de sua vida acadêmica, como frequência, disciplinas, notas, histórico entre outras informações.

Na aba Materiais, o aluno poderá baixar arquivos disponibilizados pelo professor da disciplina.



**Passo 5:** Para o aluno realizar o download do seu boleto, selecione a aba Financeiro, em seguida clique em extrato financeiro, e todas as informações financeiras serão disponibilizadas. Caso tenha boleto em aberto basta clicar no ícone boleto.



Dúvida entre em contato com NTI através do e-mail: [nti@unibalsas.edu.br](mailto:nti@unibalsas.edu.br).