



GUIA DO PROFESSOR UB VIRTUAL

Faculdade de Balsas

Recredenciada pela Portaria Ministerial nº 204 de 08/04/2016
DOU 11/04/2016
Mantida pela Unibalsas Educacional Ltda

**Balsas-MA
2018**

Sumário

1. AMBIENTAÇÃO	4
2. ACESSANDO A UB VIRTUAL	5
3. DISCIPLINAS NA UB VIRTUAL	6
4. EDITANDO MINHAS CONFIGURAÇÕES DE PERFIL	6
5. ENVIO DE MENSAGEM PARA UB VIRTUAL	7
6. NORMATIVO DO PROFESSOR	8
7. UNIDADES POSTADAS ÀS SEXTAS FEITAS	8
8. ATIVIDADES NA UB VIRTUAL	8
9. AVALIAÇÕES	8

Olá caro professor!

Com imenso prazer desejamos Boas-vindas ao Ambiente Virtual de Aprendizagem - UB VIRTUAL, da Faculdade de Balsas. Este guia foi elaborado para que você tenha conhecimento da nossa plataforma virtual de ensino e aprendizagem e seus recursos nos cursos da Faculdade de Balsas.

Nele o professor encontrará o passo a passo para acessos importantes para sua navegação e utilização da plataforma.

O acesso a UB VIRTUAL é possível através de qualquer navegador web que o usuário tenha instalado em seu computador.

Esses são alguns exemplos:



Softwares editores de Texto– Microsoft Office (Excel, Word, Power Point) ou similares.



Adobe Reader® – programa gratuito utilizado para abrir arquivos do tipo PDF;



Programa para compactar ou descompactar arquivos, para que seja possível abrir conteúdos "compactados", tais como o Winrar® ou Winzip®.



UB VIRTUAL

A UB Virtual é uma plataforma on-line que disponibiliza recursos interativos aos seus professores e alunos, uma forma inovadora na comunicação entre ambos, o que torna esse ambiente especial com recursos que auxiliam os professores a serem mediadores do conhecimento aos seus alunos.



Bem vindo(a)
à UB Virtual

1. AMBIENTAÇÃO

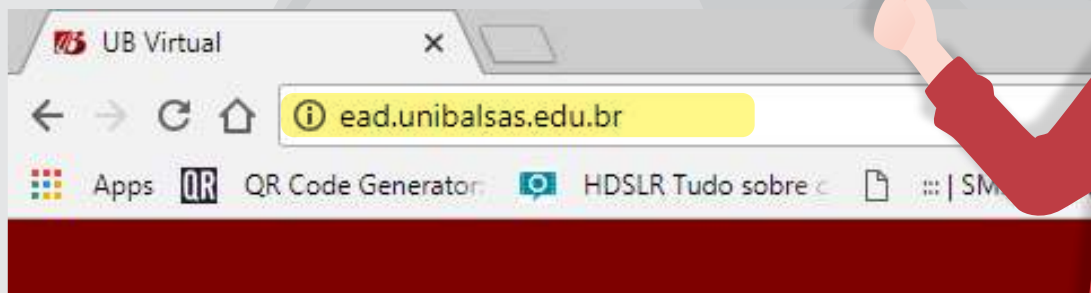
Olá Professor (a), bem-vindos à ambientação ao Ambiente Virtual de Aprendizagem - UB VIRTUAL. A partir de agora vamos conhecer e aprender a utilizar os recursos e ferramentas da UB Virtual, que é o nosso ambiente on-line de aprendizagem.

VOCÊ SABIA?

Você está agora utilizando a UB VIRTUAL, que faz uso do Moodle (Modular Object-Oriented Dynamic Learning Environment) um software livre que auxilia na construção de seu conhecimento e proporciona aos alunos e professores, diferentes situações de aprendizagem que foram previamente planejadas e organizadas por uma equipe multidisciplinar.

Vamos agora iniciar nosso reconhecimento a UB Virtual - Acesso no link a seguir.

ead.unibalsas.edu.br



2. ACESSANDO A UB VIRTUAL

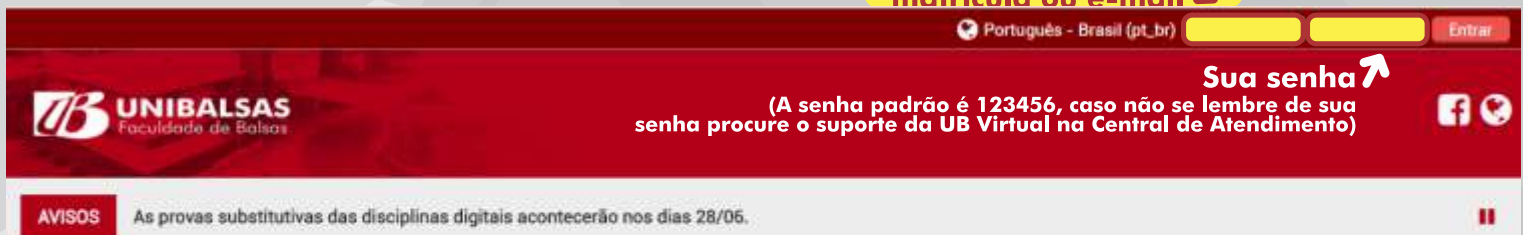
Após acessar o site ead.unibalsas.edu.br, selecione Disciplinas Digitais localizada na aba superior de acessos do site (1) ou no ícone de atalho em destaque (2).



Esse acesso pode ser feito através de qualquer computador conectado à internet e também através de dispositivos móveis como: celulares, tablets e outros.

Para o acesso à UB Virtual o aluno tem que estar devidamente MATRICULADO no período letivo vigente.

Seu número de matrícula ou e-mail



! IMPORTANTE!!

O professor que não tiver usuário e senha ou não estiver conseguindo acessar o conteúdo deve procurar o suporte o mais rápido possível.

3. DISCIPLINAS NA UB VIRTUAL

Após o login na UB Virtual o professor visualizará a disciplina que irá ministrar no período letivo vigente. Selecione a disciplina para acessar os recursos da UB Virtual




4. EDITANDO MINHAS CONFIGURAÇÕES DE PERFIL



Neste campo você pode fazer as modificações do seu perfil como: informações pessoais, foto, endereço de e-mail, entre outros. Sempre que for alterar alguma dessas informações acesse por aqui.

Neste campo você pode modificar sua senha, configurar seu perfil e suas preferências de usabilidade do sistema, incluir calendário e várias outras ferramentas.



5. ENVIO DE MENSAGEM PARA A UB VIRTUAL

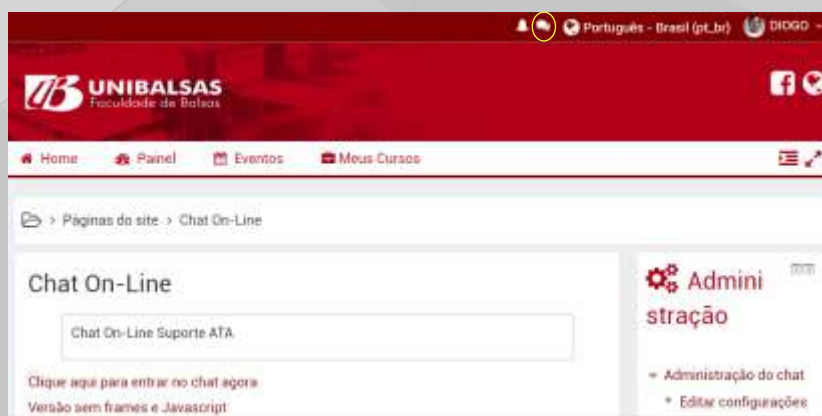


■ Se você deseja enviar mensagem para o PROE ou até mesmo com o suporte técnico da UB Virtual, basta clicar nesta aba de acesso .

■ Para entrar em contato com o suporte técnico da UB Virtual basta você clicar no ícone do suporte técnico que fica logo abaixo do nosso vídeo de apresentação, as próximas telas são completamente auto explicativas, é bem fácil.

Você também pode filtrar seus contatos por contato ou disciplina que o aluno está vinculado.

Neste ícone de mensagens que fica na barra de tarefas próximo do nome do aluno, é possível entrar em contato com os alunos das disciplinas, suporte técnico, entre outros. Também é possível contato pelo e-mail do suporte, ubvirtual@unibalsas.edu.br e por telefone (99) 3542-5500.



6. NORMATIVO DO PROFESSOR

O Núcleo de Educação a Distância, poderá disponibilizar, por meio da UBVirtual, disciplinas 100% on-line e/ou disciplinas semipresenciais (50% presencial e 50% on-line).

Para diminuir a sensação de distanciamento, é importante que você acesse a UBVirtual frequentemente e participe das situações propostas; Procure se comunicar com todos os alunos vinculados à disciplina digital. Você identificará a riqueza que se constrói a partir da troca de experiências, de conhecimentos e de pontos de vista diferentes.

As videoaulas e/ou materiais didáticos, estarão disponíveis na UBVirtual sempre antes do início da Unidade, sendo que estará oculto para os alunos da disciplina. Podem ser assistidos por vários modelos de aparelhos eletrônicos (Smartphones, Tablet, Notebook, entre outros). O Professor deverá assistir a sua aula antes do início da Unidade, como forma de antecipar possíveis falhas e correções.

ATENÇÃO - Se for necessária a alteração da videoaula, o professor deve informar ao suporte da UBVirtual pelo e-mail: ubvirtual@unibalsas.edu.br informando as possíveis correções..

7. UNIDADES POSTADAS SEMPRE ÀS SEXTAS

Os conteúdos serão enviados sempre as sextas-feiras, são videoaulas, fóruns, leituras complementares, estudo de caso, atividades objetivas elaboradas pelo professor, entre outros. O professor da disciplina terá acesso ao conteúdo antecipadamente para verificar se todo material está correto, somente depois que tudo está verificado e aprovado é que o material será disponibilizado para o aluno.

8. ATIVIDADES NA UB VIRTUAL.

O professor irá disponibilizar em cada Unidade Temática atividades que irão compor a AV3 no total de (3.0 pontos). Ao inserir a atividade o professor deve ficar atento para informar o início e término da atividade.

9. AVALIAÇÕES

As provas AV7 (7.0 ponto – 1º Bimestre), AV5 (5.0 ponto – 2º bimestre) e AVI (2.00 ponto – 2º bimestre) serão realizadas presencialmente em sala de aula.

Antes da Avaliação presencial o professor deverá realizar uma videoaula de revisão para os alunos.



Fique atento ao calendário das provas.
DUVIDAS FALE CONOSCO
Suporte UB Virtual
e-mail: ubvirtual@unibalsas.edu.br

Agora que você sabe mais sobre o funcionamento da nossa plataforma UB Virtual, aproveite ao máximo os recursos que podem ser aplicados nas suas disciplinas de forma digital. Lembre-se sempre que o aluno é o protagonista de seu aprendizado e o professor é o seu principal motivador neste processo.

